




INITIATION À LA PETITE PLOMBERIE

OBJECTIFS	<ul style="list-style-type: none">  Appréhender les normes et règles d'installation de plomberie sanitaire simple.  Développer le savoir-faire nécessaire.  Installer dans les règles une installation de plomberie.
CONCERNE	Agent ou personnel de maintenance amené à œuvrer en plomberie.
PRÉREQUIS	Avoir des bases même autodidactes d'utilisation des outils plomberie.
PÉDAGOGIE	Apports théoriques – Livret apprenant Mise en pratique sur installation de petite plomberie.
SANCTION DE LA FORMATION	Attestation d'acquisition de compétences
ÉVALUATION DES COMPÉTENCES	Durant la formation, via des QCM et des mises en situation, le consultant établira une évaluation en trois niveaux <u>A</u> cquis – <u>E</u> n cours d' <u>A</u> cquisition – <u>N</u> on <u>A</u> cquis sur la compétence «assurer une action de petite plomberie».
PROGRAMME	<p>APPRÉHENDER L'ÉTANCHÉITÉ</p> <p>Identifier les types de joints. Identifier les types de raccords. Identifier les types de fixation. Les règles du collage plastique.</p> <p>TRAVAILLER SUR L'INSTALLATION</p> <p>Prendre en compte l'alimentation. Quid de la distribution ? Appréhender les éléments d'évacuation. Quels sont les meilleurs outillages ?</p> <p>CAS PRATIQUE : DÉPANNAGE</p> <p>Construire le diagnostic. Préparer le chantier et intégrer les règles de sécurité. Œuvrer avec méthode dans le dépannage.</p> 
DURÉE	01 jour soit 07 heures